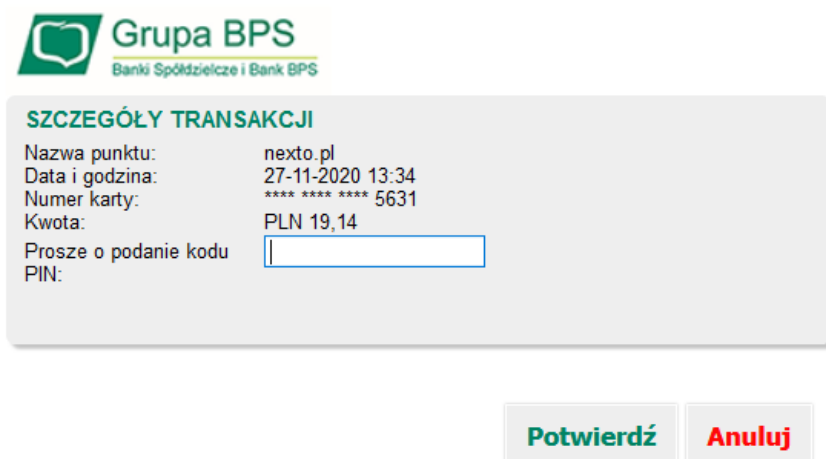


JAK WYGLĄDA UWIERZYTELNIENIE TRANSAKCJI PRZY UŻYCIU DWUSKŁADNIKOWEJ USŁUGI 3DS W GRUPIE BPS?

Po dokonaniu zakupów w sklepie internetowym i podaniu wymaganych danych karty wywołane zostanie uwierzytelnienie przy użyciu usługi 3D Secure, składające się z:

Krok 1:

Podanie kodu PIN dla usługi 3D Secure ustanowionego przez Klienta w portalu KartoSFERA (uwaga: nie jest to PIN do karty)



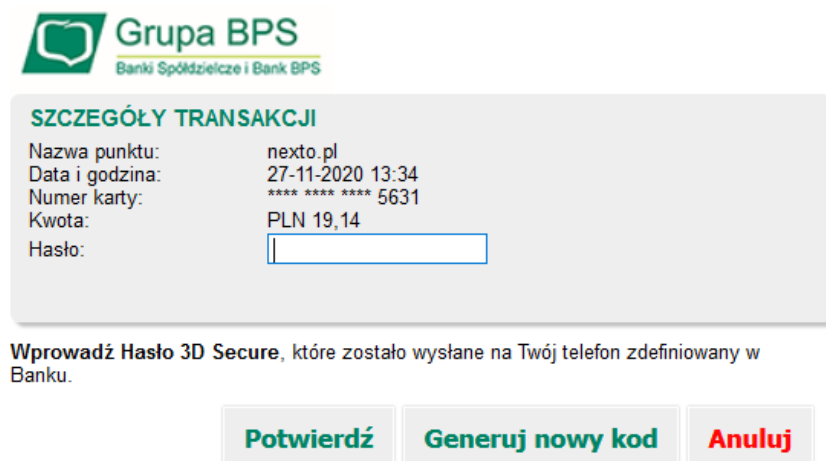
 **Grupa BPS**
Banki Spółdzielcze i Bank BPS


SZCZEGÓŁY TRANSAKCJI

Nazwa punktu:	nexto.pl
Data i godzina:	27-11-2020 13:34
Numer karty:	**** * 5631
Kwota:	PLN 19,14
Proszę o podanie kodu PIN:	<input type="text"/>

Krok 2:

Tak, jak dotychczas – **podanie jednorazowego hasła przesłanego do Klienta w formie wiadomości SMS**. Ekran:



 **Grupa BPS**
Banki Spółdzielcze i Bank BPS

SZCZEGÓŁY TRANSAKCJI

Nazwa punktu:	nexto.pl
Data i godzina:	27-11-2020 13:34
Numer karty:	**** * 5631
Kwota:	PLN 19,14
Hasło:	<input type="text"/>

Wprowadź Hasło 3D Secure, które zostało wysłane na Twój telefon zdefiniowany w Banku.

Gotowe!